


CÔNG TY CỔ PHẦN TẬP ĐOÀN GIỐNG CÂY TRỒNG VIỆT NAM

Số 1 Lương Định Của -Phường Mai -Đống Đa-Hà Nội



BÁO CÁO TÀI CHÍNH HỢP NHẤT

Tại ngày 31 tháng 03 năm 2019

Hà Nội T04- 2019

BẢNG CÂN ĐỐI KẾ TOÁN HỢP NHẤT

Tại ngày 31 tháng 03 năm 2019

| Mã số | TÀI SẢN | 31 tháng 03 năm 2019 | 01 tháng 01 năm 2019 |
|--------------|---|-----------------------------|-----------------------------|
| 100 | A – Tài sản ngắn hạn | 957.656.442.362 | 876.654.762.261 |
| 110 | I. Tiền và các khoản tương đương tiền | 181.740.422.896 | 284.863.979.715 |
| 111 | 1. Tiền | 163.440.422.896 | 205.213.979.715 |
| 112 | 2. Các khoản tương đương tiền | 18.300.000.000 | 79.650.000.000 |
| 120 | II. Các khoản đầu tư tài chính ngắn hạn | 2.120.926.500 | 2.856.095.900 |
| 121 | 1. Chứng khoán kinh doanh | 636.162.000 | 636.162.000 |
| 122 | 2. Dự phòng giảm giá chứng khoán kinh doanh (*) | (215.235.500) | (180.066.100) |
| 123 | 3. Đầu tư nắm giữ đến ngày đáo hạn | 1.700.000.000 | 2.400.000.000 |
| 130 | III. Các khoản phải thu ngắn hạn | 368.390.151.829 | 237.329.069.530 |
| 131 | 1. Phải thu khách hàng | 300.260.667.750 | 194.369.465.998 |
| 132 | 2. Trả trước cho người bán ngắn hạn | 55.907.334.853 | 38.544.607.767 |
| 136 | 6. Phải thu ngắn hạn khác | 19.801.023.912 | 11.986.396.629 |
| 137 | 7. Dự phòng phải thu ngắn hạn khó đòi (*) | (7.578.874.686) | (7.571.400.864) |
| 140 | IV. Hàng tồn kho | 400.837.216.105 | 345.021.765.287 |
| 141 | 1. Hàng tồn kho | 418.096.813.917 | 353.579.281.258 |
| 149 | 2. Dự phòng giảm giá hàng tồn kho (*) | (17.259.597.812) | (8.557.515.971) |
| 150 | V. Tài sản ngắn hạn khác | 4.567.725.032 | 6.583.851.829 |
| 151 | 1. Chi phí trả trước ngắn hạn | 2.376.155.333 | 4.912.976.948 |
| 152 | 2. Thuế GTGT được khấu trừ | 1.636.417.107 | 1.511.852.317 |
| 153 | 3. Thuế và các khoản khác phải thu Nhà nước | 151.880.832 | 159.022.564 |
| 155 | 5. Tài sản ngắn hạn khác | 403.271.760 | - |
| 200 | B - TÀI SẢN DÀI HẠN | 669.145.810.573 | 684.543.805.034 |
| 210 | I- Các khoản phải thu dài hạn | | |
| 220 | II. Tài sản cố định | 471.027.834.564 | 480.397.357.299 |
| 221 | 1. Tài sản cố định hữu hình | 265.591.876.014 | 272.752.908.963 |
| 222 | - Nguyên giá | 469.574.774.842 | 475.465.947.595 |
| 223 | - Giá trị hao mòn lũy kế (*) | (203.982.898.828) | (202.713.038.632) |
| 224 | 2. Tài sản cố định thuê tài chính | | |
| 227 | 3. Tài sản cố định vô hình | 205.435.958.550 | 207.644.448.336 |
| 228 | - Nguyên giá | 230.275.561.623 | 232.179.691.187 |
| 229 | - Giá trị hao mòn lũy kế (*) | (24.839.603.073) | (24.535.242.851) |
| 240 | IV. Tài sản dở dang dài hạn | 13.185.146.525 | 13.193.010.235 |
| 242 | 2. Chi phí xây dựng cơ bản dở dang | 13.185.146.525 | 13.193.010.235 |
| 250 | V. Đầu tư tài chính dài hạn | 26.049.020.000 | 26.049.020.000 |
| 253 | 3. Đầu tư góp vốn vào đơn vị khác | 26.049.020.000 | 26.049.020.000 |
| 260 | V. Tài sản dài hạn khác | 158.883.809.484 | 164.904.417.500 |
| 261 | 1. Chi phí trả trước dài hạn | 9.782.648.563 | 9.095.495.376 |
| 262 | 2. Tài sản thuê thu nhập hoãn lại | 3.063.236.823 | 3.249.829.739 |
| 268 | 4. Tài sản dài hạn khác | 1.005.116.230 | 1.005.116.230 |
| 269 | 5. Lợi thế thương mại | 145.032.807.868 | 151.553.976.155 |
| 270 | TỔNG CỘNG TÀI SẢN (270 = 100 + 200) | 1.626.802.252.935 | 1.561.198.567.295 |

CÔNG TY CỔ PHẦN TẬP ĐOÀN GIỐNG CÂY TRỒNG VIỆT NAM

Địa chỉ: Số 01 Lương Định Của, Phường Phương Mai, Quận Đống Đa, TP Hà Nội

BẢNG CÂN ĐỐI KẾ TOÁN HỢP NHẤT

Tại ngày 31 tháng 03 năm 2019


| Mã số | NGUỒN VỐN | 31 tháng 03 năm 2019 | 01 tháng 01 năm 2019 |
|-------|--|--------------------------|--------------------------|
| 300 | A - NỢ PHẢI TRẢ (300 = 310 + 330) | 556.738.028.347 | 508.604.518.070 |
| 310 | I. Nợ ngắn hạn | 445.526.188.958 | 397.693.718.394 |
| 311 | 1. Phải trả người bán ngắn hạn | 91.001.239.170 | 100.290.893.103 |
| 312 | 2. Người mua trả tiền trước ngắn hạn | 9.913.104.835 | 51.547.686.494 |
| 313 | 3. Thuế và các khoản phải nộp Nhà nước | 7.009.333.753 | 10.936.927.137 |
| 314 | 4. Phải trả người lao động | 23.968.113.582 | 30.235.341.459 |
| 315 | 5. Chi phí phải trả ngắn hạn | 7.740.720.928 | 9.386.827.253 |
| 318 | 8. Doanh thu chưa thực hiện ngắn hạn | 313.745.700 | 328.878.000 |
| 319 | 9. Phải trả ngắn hạn khác | 172.349.939.679 | 86.241.608.826 |
| 320 | 10. Vay và nợ thuê tài chính ngắn hạn | 110.017.374.171 | 81.253.352.792 |
| 322 | 12. Quỹ khen thưởng, phúc lợi | 23.212.617.140 | 27.472.203.330 |
| 330 | II. Nợ dài hạn | 111.211.839.389 | 110.910.799.676 |
| 337 | 7. Phải trả dài hạn khác | 187.347.000 | 150.242.000 |
| 338 | 8. Vay và nợ thuê tài chính dài hạn | 77.764.047.998 | 77.764.047.998 |
| 341 | 11. Thuế thu nhập hoãn lại phải trả | 33.260.444.391 | 32.996.509.678 |
| 400 | B - VỐN CHỦ SỞ HỮU (400 = 410 + 430) | 1.070.064.224.588 | 1.052.594.049.225 |
| 410 | I. Vốn chủ sở hữu | 1.070.064.224.588 | 1.052.594.049.225 |
| 411 | 1. Vốn góp của chủ sở hữu | 175.869.880.000 | 175.869.880.000 |
| 411a | - Cổ phiếu cổ đông có quyền biểu quyết | 175.869.880.000 | 175.869.880.000 |
| 411b | - Cổ phiếu ưu đãi | - | - |
| 412 | 2. Thặng dư vốn cổ phần | 331.245.527.850 | 331.245.527.850 |
| 415 | 5. Cổ phiếu quỹ (*) | (50.000.000) | (50.000.000) |
| 418 | 8. Quỹ đầu tư phát triển | 359.454.769.432 | 361.419.776.103 |
| 421 | 11. Lợi nhuận sau thuế chưa phân phối | 122.275.228.177 | 102.133.331.443 |
| 421a | - Lợi nhuận sau thuế chưa phân phối lũy kế đến cuối kỳ trước | 75.498.326.445 | (3.379.266.686) |
| 421b | - Lợi nhuận sau thuế chưa phân phối kỳ này | 46.776.901.732 | 105.512.598.129 |
| 422 | 12. Nguồn vốn đầu tư XDCB | - | - |
| 429 | Lợi ích của cổ đông thiểu số | 81.268.819.129 | 81.975.533.829 |
| 440 | TỔNG CỘNG NGUỒN VỐN (440 = 300 + 400) | 1.626.802.252.935 | 1.561.198.567.295 |

Ngày 18 tháng 04 năm 2019


Người lập

Kế Toán Trưởng

Tổng Giám Đốc



Nguyễn Thị Như Quỳnh



Phan Thế Tý



Trần Kim Liên

CÔNG TY CỔ PHẦN TẬP ĐOÀN GIỐNG CÂY TRỒNG VIỆT NAM

Địa chỉ: Số 01 Lương Định Của, Phường Phương Mai, Quận Đống Đa, TP Hà Nội

BÁO CÁO KẾT QUA KINH DOANH HỢP NHẤT

Từ ngày 01 tháng 01 năm 2019 đến ngày 31 tháng 03 năm 2019

| Mã số | CHỈ TIÊU | Quý 1 năm 2019 | Quý 1 năm 2018 | Lũy kế năm 2019 | Lũy kế năm 2018 |
|-------|--|------------------------|------------------------|------------------------|------------------------|
| 1 | 1 Doanh thu bán hàng và cung cấp dịch vụ | 360.780.958.639 | 386.231.044.438 | 360.780.958.639 | 386.231.044.438 |
| 2 | 2 Các khoản giảm trừ doanh thu | 22.934.206.256 | 25.632.859.707 | 22.934.206.256 | 25.632.859.707 |
| 10 | 3 Doanh thu thuần về bán hàng và cung cấp d.vụ | 337.846.752.383 | 360.598.184.731 | 337.846.752.383 | 360.598.184.731 |
| 11 | 4 Giá vốn hàng bán và dịch vụ cung cấp | 204.341.071.325 | 236.640.242.612 | 204.341.071.325 | 236.640.242.612 |
| 20 | 5 Lợi nhuận/(lỗ) gộp về bán hàng và cung cấp d.vụ | 133.505.681.058 | 123.957.942.119 | 133.505.681.058 | 123.957.942.119 |
| 21 | 6 Doanh thu hoạt động tài chính | 881.761.276 | 859.927.361 | 881.761.276 | 859.927.361 |
| 22 | 7 Chi phí tài chính | 4.541.440.939 | 5.495.517.990 | 4.541.440.939 | 5.495.517.990 |
| 23 | Trong đó: Chi phí lãi vay | 2.994.026.362 | 1.292.223.047 | 2.994.026.362 | 1.292.223.047 |
| 25 | 8 Chi phí bán hàng | 28.543.484.384 | 22.954.539.342 | 28.543.484.384 | 22.954.539.342 |
| 26 | 9 Chi phí quản lý doanh nghiệp | 40.789.819.440 | 44.637.015.164 | 40.789.819.440 | 44.637.015.164 |
| 30 | 10 Lợi nhuận/(lỗ) thuần từ hoạt động kinh doanh | 60.512.697.571 | 51.730.796.984 | 60.512.697.571 | 51.730.796.984 |
| 31 | 11 Thu nhập khác | 483.401.381 | 575.916.080 | 483.401.381 | 575.916.080 |
| 32 | 12 Chi phí khác | 613.675.604 | 100.226.931 | 613.675.604 | 100.226.931 |
| 40 | 13 Lợi nhuận/(lỗ) khác | (130.274.223) | 475.689.149 | (130.274.223) | 475.689.149 |
| 50 | 15 Tổng lợi nhuận/(lỗ) trước thuế | 60.382.423.348 | 52.206.486.133 | 60.382.423.348 | 52.206.486.133 |
| 51 | 16 Chi phí thuế TNDN hiện hành | 5.133.653.618 | 4.313.857.997 | 5.133.653.618 | 4.313.857.997 |
| 52 | 17 (Chi phí)/thu nhập thuế TNDN hoãn lại | (2.678.280.338) | (649.655.464) | (2.678.280.338) | (649.655.464) |
| 60 | 18 Lợi nhuận/(lỗ) sau thuế TNDN | 52.570.489.392 | 47.242.972.672 | 52.570.489.392 | 47.242.972.672 |
| 61 | Lợi ích của công ty mẹ | 46.776.901.732 | 42.729.450.002 | 46.776.901.732 | 42.729.450.002 |
| 62 | Lãi thuộc về các cổ đông thiểu số | 5.793.587.660 | 4.513.522.670 | 5.793.587.660 | 4.513.522.670 |
| 70 | 19 Lãi trên cổ phiếu | 2.660 | 2.796 | 2.660 | 2.796 |
| | - Lãi cơ bản | 2.660 | 2.796 | 2.660 | 2.796 |
| | - Lãi suy giảm | | | | |

Ngày 18 tháng 04 năm 2019

Người lập

Nguyễn Thị Như Quỳnh

Kế Toán Trưởng

Phan Thế Tý

Tổng Giám Đốc



Trần Kim Liên

- Báo cáo tài chính được đọc kèm với thuyết minh

CÔNG TY CỔ PHẦN TẬP ĐOÀN GIỐNG CÂY TRỒNG VIỆT NAM

Địa chỉ: Số 01 Lương Định Của, Phường Phương Mai, Quận Đống Đa, TP Hà Nội

BÁO CÁO LƯU CHUYỂN TIỀN TỆ HỢP NHẤT

Tại ngày 31 tháng 03 năm 2019

| Mã số | CHỈ TIÊU | Lũy kế đến 31/03/2019 | Lũy kế đến 31/03/2018 |
|-------|---|--------------------------|-------------------------|
| | I. LƯU CHUYỂN TIỀN TỪ HOẠT ĐỘNG KINH DOANH | | |
| 1 | Tiền thu từ bán hàng, cung cấp dịch vụ và doanh thu khác | 237.637.827.447 | 443.253.041.926 |
| 2 | Tiền chi trả cho người cung cấp hàng hóa, dịch vụ | (240.044.788.536) | (212.888.237.324) |
| 3 | Tiền chi trả cho người lao động | (48.118.947.502) | (49.066.608.057) |
| 4 | Tiền lãi vay đã trả | (1.507.177.045) | (1.312.861.441) |
| 5 | Thuế thu nhập doanh nghiệp đã nộp | (10.431.278.901) | (8.232.211.511) |
| 6 | Tiền thu khác từ hoạt động kinh doanh | 24.742.583.828 | (28.188.169.854) |
| 7 | Tiền chi khác cho hoạt động kinh doanh | (44.373.990.903) | (30.893.115.388) |
| 20 | Lưu chuyển tiền thuần từ hoạt động kinh doanh | (82.095.771.612) | 112.671.838.351 |
| | II. LƯU CHUYỂN TIỀN TỪ HOẠT ĐỘNG ĐẦU TƯ | | |
| 21 | Tiền chi để mua sắm, xây dựng tài sản cố định | (22.870.022.563) | (6.689.102.298) |
| 25 | Tiền chi đầu tư góp vốn vào đơn vị khác | (1.700.000.000) | - |
| 26 | Tiền thu hồi đầu tư góp vốn vào đơn vị khác | 2.400.000.000 | (378.476.575) |
| 27 | Tiền thu lãi cho vay, cổ tức và lợi nhuận được chia | 827.518.560 | 595.948.114 |
| 30 | Lưu chuyển tiền thuần sử dụng vào hoạt động đầu tư | (21.342.504.003) | (6.471.630.759) |
| | III. LƯU CHUYỂN TIỀN TỪ HOẠT ĐỘNG TÀI CHÍNH | | |
| 33 | Tiền thu từ đi vay | 29.532.881.950 | 66.961.748.321 |
| 34 | Tiền trả nợ gốc vay | (768.860.571) | (126.058.264.770) |
| 36 | Cổ tức, lợi nhuận đã trả cho chủ sở hữu | (28.394.787.800) | (29.626.264.900) |
| 40 | Lưu chuyển tiền thuần từ hoạt động tài chính | 369.233.579 | (88.722.781.349) |
| 50 | Lưu chuyển tiền thuần trong kỳ | (103.069.042.036) | 17.477.426.243 |
| 60 | Tiền và tương đương tiền đầu kỳ | 284.863.979.715 | 188.247.233.905 |
| 61 | Ảnh hưởng của thay đổi tỷ giá hối đoái quy đổi ngoại tệ | (54.514.783) | 5.905.632 |
| 70 | Tiền và tương đương tiền cuối kỳ | 181.740.422.896 | 205.730.565.780 |

Ngày 18 tháng 04 năm 2019

Người lập

Kế Toán Trưởng

Tổng Giám Đốc

Nguyễn Thị Như Quỳnh

Phan Thế Tý



Trần Kim Liên

- Thuyết minh Báo cáo tài chính là một bộ phận không tách rời của Báo cáo tài chính

CÔNG TY CỔ PHẦN TẬP ĐOÀN GIỐNG CÂY TRỒNG VIỆT NAM

Địa chỉ: Số 01 Lương Định Của, Phường Phương Mai, Quận Đống Đa, TP Hà Nội

THUYẾT MINH BÁO CÁO TÀI CHÍNH HỢP NHẤT

Tại ngày 31 tháng 03 năm 2019

ĐẶC ĐIỂM HOẠT ĐỘNG CỦA DOANH NGHIỆP

1. Hình thức sở hữu vốn : Công ty cổ phần.

Công ty Cổ phần Giống cây trồng Trung ương được cổ phần hoá từ Doanh nghiệp nhà nước mang tên Công ty Giống cây trồng Trung ương 1 thành Công ty Cổ phần Giống cây trồng Trung ương theo Quyết định số 5029 QĐ/BNN-TCCB ngày 10 tháng 11 năm 2003 của Bộ Nông nghiệp và Phát triển Nông thôn và được Sở Kế hoạch và Đầu tư TP Hà Nội cấp Giấy chứng nhận Đăng ký kinh doanh số 0103003628 ngày 06 tháng 02 năm 2004.

Trong quá trình hoạt động, các thay đổi bổ sung về vốn điều lệ, ngành nghề kinh doanh của Công ty đã lần lượt được chứng nhận tại Giấy chứng nhận Đăng ký kinh doanh số 0103003628 thay đổi lần 2 ngày 25/09/2006, thay đổi lần 3 ngày 16/11/2006, thay đổi lần 4 ngày 02/11/2007, thay đổi lần 5 ngày 21/04/2008, thay đổi lần thứ 6 ngày 22/09/2009, thay đổi lần 7 ngày 11/11/2010, thay đổi lần 8 ngày 23/09/2011, thay đổi lần 9 ngày 21/01/2013, thay đổi lần 10 ngày 30/06/2014, thay đổi lần 11 ngày 04/11/2014, thay đổi lần 12 ngày 05/12/2018 và thay đổi lần 13 ngày 11/01/2019.

2. Lĩnh vực kinh doanh chính : Nông nghiệp.

3. Ngành nghề kinh doanh.

Ngày 11/01/2019, công ty thay đổi đăng ký kinh doanh lần thứ 13, Giấy chứng nhận đăng ký doanh nghiệp được đổi tên thành Công ty Cổ phần tập đoàn Giống cây trồng Việt Nam với mã số doanh nghiệp mới số 0101449271. Theo đó ngành, nghề kinh doanh của Công ty bao gồm:

- Kinh doanh bất động sản, quyền sử dụng đất thuộc chủ sở hữu, chủ sử dụng hoặc đi thuê.
- Nhân và chăm sóc cây giống nông nghiệp
- Xử lý hạt giống để nhân giống.
- Hoạt động dịch vụ hỗ trợ kinh doanh khác còn lại chưa được phân vào đâu: Xuất nhập khẩu trực tiếp về giống cây trồng và vật tư phục vụ sản xuất giống cây trồng.
- Bán buôn nông, lâm sản nguyên liệu.
- Trồng trọt, chăn nuôi hỗn hợp.
- Bán buôn gạo.
- Bán lẻ lương thực trong các cửa hàng chuyên doanh.
- Bán lẻ lương thực, thực phẩm, đồ uống, thuốc lá, thuốc Lào lưu động hoặc tại chợ.
- Bán buôn thực phẩm.
- Trồng rau, đậu các loại và trồng hoa, cây cảnh.
- Chế biến và bảo quản rau.
- Sản xuất thức ăn gia súc, gia cầm và thủy sản.
- Bán lẻ thực phẩm trong các cửa hàng chuyên doanh.
- Bán buôn chuyên doanh khác.
- Trồng cây cà phê, cây điều, cây chè.
- Sản xuất phân bón và hợp chất ni tơ
- Sản xuất thực phẩm khác.

4. Chu kỳ sản xuất, kinh doanh thông thường : 6 tháng

5. Đặc điểm hoạt động của doanh nghiệp trong năm tài chính có ảnh hưởng đến Báo cáo tài chính.

6. Cấu trúc doanh nghiệp

CÔNG TY CỔ PHẦN TẬP ĐOÀN GIỐNG CÂY TRỒNG VIỆT NAM

Địa chỉ: Số 01 Lương Định Của, Phường Phương Mai, Quận Đống Đa, TP Hà Nội

THUYẾT MINH BÁO CÁO TÀI CHÍNH HỢP NHẤT

Tại ngày 31 tháng 03 năm 2019

- Công ty có trụ sở chính tại số 01 Lương Định Của, Phường Phương Mai, Quận Đống Đa, TP Hà Nội. Danh sách các đơn vị trực thuộc như sau:

| <i>Đơn vị trực thuộc</i> | <i>Địa chỉ</i> |
|--|--|
| Công ty Cổ phần Tập đoàn Giống cây trồng Việt Nam - Chi nhánh Thanh Hóa | Huyện Yên Định, tỉnh Thanh Hóa |
| Công ty Cổ phần Tập đoàn Giống cây trồng Việt Nam - Chi nhánh Thái Bình | Huyện Đông Hưng, tỉnh Thái Bình |
| Công ty Cổ phần Tập đoàn Giống cây trồng Việt Nam - Chi nhánh Miền Trung | Thành phố Vinh, tỉnh Nghệ An |
| Công ty Cổ phần Tập đoàn Giống cây trồng Việt Nam - Chi nhánh Tây Nguyên | Thành phố Buôn Mê Thuật, tỉnh Đắk Lắk |
| Công ty Cổ phần Tập đoàn Giống cây trồng Việt Nam - Chi nhánh Hà Nam | Huyện Duy Tiên, tỉnh Hà Nam |
| Công ty Cổ phần Tập đoàn Giống cây trồng Việt Nam - Chi nhánh Kinh doanh Nông sản | Khu Công nghiệp Đồng Văn I mở rộng, thị trấn Đồng Văn, huyện Duy Tiên, tỉnh Hà Nam |
| Công ty Cổ phần Tập đoàn Giống cây trồng Việt Nam - Chi nhánh Ba Vì | Huyện Ba Vì, thành phố Hà Nội |
| Trung tâm nghiên cứu ứng dụng và chuyển giao công nghệ Giống cây trồng Trung ương tại Khoái Châu | Huyện Khoái Châu, tỉnh Hưng Yên |
| Trung tâm nghiên cứu, ứng dụng và chuyển giao công nghệ Giống cây trồng Trung ương | Huyện Ba Vì, thành phố Hà Nội |
| Chi nhánh Công ty Cổ phần Tập đoàn Giống cây trồng Việt Nam - Trung tâm Nghiên cứu và Phát triển | Huyện Củ Chi, thành phố Hồ Chí Minh |
| Công ty Cổ phần Tập đoàn Giống cây trồng Việt Nam - Nhà máy Thường Tín | Huyện Thường Tín, thành phố Hà Nội |
| Văn phòng đại diện tại tỉnh Udomxay. | Nước CHXDND Lào |

- Đến ngày 31 tháng 03 năm 2019, Công ty có các công ty con như sau:

Thông tin chi tiết về các công ty con và tỷ lệ lợi ích của Công ty trong các công ty con này như sau:

| STT | Tên công ty | Tỷ lệ lợi ích | Tỷ lệ biểu quyết | Địa chỉ trụ sở chính | Hoạt động chính trong kỳ |
|-----|--|---------------|------------------|---|---|
| 1 | Công ty Cổ phần Giống cây trồng Hà Tây | 53,80% | 53,80% | Phường Phú Lãm, Hà Đông, Hà Nội | Sản xuất, kinh doanh các loại giống cây trồng và cung cấp dịch vụ kho vận |
| 2 | Công ty Cổ phần Giống cây trồng Trung ương Quảng Nam | 90,02% | 90,02% | Xã Điện Thắng Bắc, Thị xã Điện Bàn, Quảng Nam | CC dịch vụ trồng trọt, bán buôn nông, lâm sản, nguyên vật liệu và động vật sống, chế biến nông lâm sản, mua bán vật tư phục vụ nông nghiệp. |

CÔNG TY CỔ PHẦN TẬP ĐOÀN GIỐNG CÂY TRỒNG VIỆT NAM

Địa chỉ: Số 01 Lương Định Của, Phường Phương Mai, Quận Đống Đa, TP Hà Nội

THUYẾT MINH BÁO CÁO TÀI CHÍNH HỢP NHẤT (tiếp theo)

Tại ngày 31 tháng 03 năm 2019

| | | | | | |
|---|---|-------|-------|--------------------------------------|---|
| 3 | Công ty Cổ phần Giống cây trồng Miền Nam | 93,7% | 93,7% | Quận Tân Bình, Thành phố Hồ Chí Minh | Nghiên cứu, sản xuất, kinh doanh, và xuất nhập khẩu giống cây trồng các loại. |
| 4 | Công ty Cổ phần Đầu tư và Phát triển Nông nghiệp Công nghệ cao Hà Nam | 94% | 94% | Huyện Lý Nhân, tỉnh Hà Nam | Sản xuất, kinh doanh các loại dưa và rau quả nông sản cao cấp phục vụ nội tiêu và xuất khẩu; n/c ứng dụng, đào tạo, chuyển giao dịch vụ kỹ thuật nông nghiệp công nghệ cao. |

➤ Đến ngày 31/03/2019 tổng số cán bộ nhân viên Công ty và Công ty con là 693 người.

➤ HỘI ĐỒNG QUẢN TRỊ

| | |
|---------------------------|----------------|
| - Bà Trần Kim Liên | - Chủ tịch |
| - Bà Lê Thị Lệ Hằng | - Phó chủ tịch |
| - Ông Trần Đình Long | - Thành viên |
| - Ông Đỗ Bá Vọng | - Thành Viên |
| - Bà Nguyễn Thị Trà My | - Thành viên |
| - Ông Nguyễn Khắc Hải | - Thành viên |
| - Ông Nguyễn Quang Trường | - Thành viên |

➤ BAN KIỂM SOÁT

| | |
|--------------------------|--------------|
| - Ông Nguyễn Khánh Quỳnh | - Trưởng ban |
| - Ông Đỗ Tiến Sỹ | - Thành viên |
| - Bà Vũ Thị Lan Anh | - Thành viên |

➤ BAN GIÁM ĐỐC

| | |
|---------------------------|---------------------|
| - Bà Trần Kim Liên | - Tổng Giám đốc |
| - Ông Đỗ Bá Vọng | - Phó Tổng giám đốc |
| - Ông Nguyễn Hải Thọ | - Phó Tổng giám đốc |
| - Ông Phạm Trung Dũng | - Phó Tổng giám đốc |
| - Ông Nguyễn Quang Trường | - Phó Tổng giám đốc |
| - Ông Dương Quang Sáu | - Phó Tổng giám đốc |

I. KỶ KẾ TOÁN, ĐƠN VỊ TIỀN TỆ SỬ DỤNG TRONG KẾ TOÁN.

1. Kỳ kế toán năm của Công ty được bắt đầu từ ngày 01/01 và kết thúc vào ngày 31/12 dương lịch.
2. Đơn vị tiền tệ sử dụng trong kế toán là đồng Việt Nam (VND).

II. CHUẨN MỰC VÀ CHẾ ĐỘ KẾ TOÁN ÁP DỤNG

1. Chế độ kế toán áp dụng : Chế độ kế toán doanh nghiệp năm 2015 theo Thông tư 200/2014/TT-BTC và Thông tư 202/2014/TT-BTC ngày 22/12/2014 của Bộ Tài Chính hướng dẫn phương pháp lập và trình bày Báo cáo tài chính hợp nhất.

THUYẾT MINH BÁO CÁO TÀI CHÍNH HỢP NHẤT (tiếp theo)

Tại ngày 31 tháng 03 năm 2019

2. Báo cáo tài chính Hợp nhất được lập phù hợp với các Chuẩn mực kế toán Việt Nam, Chế độ kế toán doanh nghiệp Việt Nam và các quy định pháp lý có liên quan đến việc lập và trình bày báo cáo tài chính.

III. CÁC CHÍNH SÁCH KẾ TOÁN ÁP DỤNG

1. Nguyên tắc chuyển đổi Báo cáo tài chính lập bằng ngoại tệ sang Đồng Việt Nam : Báo cáo tài chính được lập bằng Đồng Việt Nam.
2. Các loại tỷ giá hối đoái áp dụng trong kế toán : USD, CNY, LAK.
3. Nguyên tắc xác định lãi suất thực tế (lãi suất hiệu lực) dùng để chiết khấu dòng tiền : theo lãi suất ngân hàng nhà nước.

4. Nguyên tắc ghi nhận các khoản tiền và các khoản tương đương tiền

Tiền bao gồm tiền mặt tại quỹ và các khoản tiền gửi ngân hàng không kỳ hạn.

Các khoản tương đương tiền là các khoản đầu tư ngắn hạn có thời hạn thu hồi hoặc đáo hạn không quá 3 tháng, có thể dễ dàng chuyển đổi thành một lượng tiền xác định và không có rủi ro trong chuyển đổi thành tiền kể từ ngày mua khoản đầu tư đó tại thời điểm báo cáo.

5. Nguyên tắc kế toán các khoản đầu tư tài chính.

- a. Chứng khoán kinh doanh

Được ghi nhận theo nguyên giá, tại thời điểm lập báo cáo công ty đánh giá lại khoản đầu tư và trích lập dự phòng giảm giá đầu tư khi giá thị trường của khoản đầu tư giảm xuống thấp hơn nguyên giá hoặc nếu công ty nhận đầu tư bị lỗ. Nếu giá trị thu hồi của khoản đầu tư tăng lên thì khoản dự phòng sẽ được hoàn nhập. Việc trích lập và hoàn nhập không được vượt quá nguyên giá của khoản đầu tư.

- b. Các khoản đầu tư nắm giữ đến ngày đáo hạn

Các khoản đầu tư nắm giữ đến ngày đáo hạn là các tài sản tài chính phi phái sinh với các khoản thanh toán cố định hoặc có thể xác định và có kỳ đáo hạn cố định mà Công ty và các công ty con có ý định và có khả năng giữ đến ngày đáo hạn, ngoại trừ:

+ Các tài sản tài chính mà tại thời điểm ghi nhận ban đầu đã được Công ty xếp vào nhóm xác định theo giá trị hợp lý thông qua Báo cáo kết quả hoạt động kinh doanh;

+ Các khoản đầu tư đã được Công ty xếp vào nhóm sẵn sàng để bán.

+ Các đầu tư thỏa mãn định nghĩa về các khoản cho vay và phải thu.

- c. Các khoản cho vay

Các khoản cho vay là các tài sản tài chính phi phái sinh với các khoản thanh toán cố định hoặc có thể xác định và không được niêm yết trên thị trường.

- d. Đầu tư vào công ty con; công ty liên doanh, liên kết

CÔNG TY CỔ PHẦN TẬP ĐOÀN GIỐNG CÂY TRỒNG VIỆT NAM

Địa chỉ: Số 01 Lương Định Của, Phường Phương Mai, Quận Đống Đa, TP Hà Nội

THUYẾT MINH BÁO CÁO TÀI CHÍNH HỢP NHẤT (tiếp theo)

Tại ngày 31 tháng 03 năm 2019

Các khoản đầu tư vào công ty con và công ty liên doanh, liên kết được Công ty được phản ánh trong Báo cáo Tài chính theo giá gốc.

Cổ tức nhận được từ các công ty con và công ty liên doanh, liên kết ghi nhận vào doanh thu hoạt động tài chính.

d. Đầu tư vào công cụ vốn của đơn vị khác

e. Các phương pháp kế toán đối với các giao dịch khác liên quan đến đầu tư tài chính

6. Nguyên tắc kế toán nợ phải thu

Các khoản phải thu của khách hàng và các khoản phải thu khác được trình bày theo nguyên giá trừ đi dự phòng phải thu khó đòi.

Dự phòng nợ phải thu khó đòi thể hiện phần giá trị dự kiến bị tổn thất do các khoản phải thu có khả năng không thu được.

7. Nguyên tắc ghi nhận hàng tồn kho

➤ Nguyên tắc ghi nhận hàng tồn kho

Hàng tồn kho được ghi nhận theo giá gốc trừ đi dự phòng giảm giá hàng tồn kho và đảm bảo giá trị ghi nhận là giá thấp hơn giữa giá gốc và giá trị thị trường có thể thực hiện được của hàng tồn kho.

➤ Phương pháp tính giá trị hàng tồn kho

Giá gốc hàng tồn kho được tính theo phương pháp bình quân gia quyền và bao gồm chi phí mua, chế biến và các chi phí liên quan trực tiếp khác phát sinh để có được hàng tồn kho ở địa điểm và trạng thái sẵn sàng sử dụng.

Giá trị thuần có thể thực hiện được của hàng tồn kho được xác định bằng giá bán ước tính trừ đi các chi phí ước tính để tiêu thụ hàng tồn kho và chi phí dự phòng giảm giá hàng tồn kho.

➤ Công ty áp dụng phương pháp kê khai thường xuyên để hạch toán hàng tồn kho.

➤ Phương pháp lập dự phòng giảm giá hàng tồn kho

Dự phòng giảm giá hàng tồn kho được trích lập cho các vật tư, hàng hóa tồn kho có giá gốc lớn hơn giá trị thuần có thể thực hiện được theo quy định tại Chuẩn mực kế toán Việt Nam số 02 "Hàng tồn kho" và Thông tư số 228/2009/TT-BTC ngày 07/12/2009 của Bộ Tài chính về việc hướng dẫn chế độ trích lập và sử dụng các khoản dự phòng giảm giá hàng tồn kho, tổn thất các khoản đầu tư tài chính, nợ phải thu khó đòi và bảo hành sản phẩm, hàng hóa, công trình xây lắp tại doanh nghiệp.

8. Nguyên tắc ghi nhận và các khấu hao TSCĐ, TSCĐ thuê tài chính, bất động sản đầu tư:

Tài sản cố định được phản ánh theo nguyên giá trừ đi giá trị hao mòn lũy kế.

Nguyên giá tài sản cố định (TSCĐ) bao gồm giá mua và những chi phí có liên quan trực tiếp đến việc đưa TSCĐ vào hoạt động. Các chi phí mua sắm, nâng cấp và đổi mới TSCĐ được vốn hóa, ghi tăng nguyên giá tài sản cố định; các chi phí bảo trì, sửa chữa được tính vào kết quả hoạt động kinh doanh trong kỳ. Khi TSCĐ được bán hay thanh lý, nguyên giá và giá trị hao mòn lũy kế được xóa sổ và bất kỳ các khoản lãi lỗ nào phát sinh do thanh lý TSCĐ đều được hạch toán vào kết quả hoạt động kinh doanh.

CÔNG TY CỔ PHẦN TẬP ĐOÀN GIỐNG CÂY TRỒNG VIỆT NAM

Địa chỉ: Số 01 Lương Định Của, Phường Phương Mai, Quận Đống Đa, TP Hà Nội

THUYẾT MINH BÁO CÁO TÀI CHÍNH HỢP NHẤT (tiếp theo)

Tại ngày 31 tháng 03 năm 2019

Khấu hao được tính theo phương pháp đường thẳng dựa trên thời gian hữu dụng ước tính của tài sản cố định hữu hình. Thời gian sử dụng ước tính của các tài sản như sau:

| Loại tài sản cố định: | Thời gian (năm) |
|----------------------------------|-----------------|
| Tài sản cố định hữu hình | |
| Máy móc, trang thiết bị | 5 – 7 |
| Thiết bị văn phòng | 5 – 6 |
| Phương tiện vận tải, truyền dẫn. | 6 - 10 |
| Nhà cửa vật kiến trúc | 10 – 25 |
| Tài sản cố định vô hình | |
| Bản quyền, bằng sáng chế | 2- 5 |
| Phần mềm máy tính | 5 |
| Quyền sử dụng đất có thời hạn | 10 - 49 |

9. Nguyên tắc kế toán chi phí trả trước

Chi phí trả trước là giá trị còn lại của công cụ dụng cụ đã xuất dùng phục vụ cho hoạt động sản xuất kinh doanh. Chi phí trả trước sẽ được phân bổ dần trong thời gian được ước tính hợp lý kể từ khi phát sinh, tối đa không quá 3 năm.

10. Nguyên tắc kế toán nợ phải trả

Các khoản phải trả người bán và khoản phải trả khác thể hiện theo nguyên giá.

11. Nguyên tắc ghi nhận vay và nợ phải trả thuê tài chính

Các khoản vay được ghi nhận theo giá gốc

12. Nguyên tắc ghi nhận và vốn hóa các khoản chi phí đi vay

Chi phí đi vay bao gồm các khoản lãi tiền vay, các khoản chi phí khác phát sinh liên quan tới quá trình làm thủ tục vay, có liên quan trực tiếp đến việc đầu tư xây dựng hoặc sản xuất một tài sản dở dang được tính vào giá trị của tài sản đó khi có đủ điều kiện theo quy định tại chuẩn mực chi phí đi vay.

Các chi phí đi vay được vốn hoá khi doanh nghiệp chắc chắn thu được lợi ích trong tương lai do sử dụng tài sản đó và chi phí lãi vay có thể xác định được một cách đáng tin cậy.

Việc vốn hoá các chi phí đi vay sẽ chấm dứt khi các hoạt động chủ yếu cần thiết cho việc chuẩn bị đưa tài sản dở dang vào sử dụng hoặc bán đã hoàn thành. Chi phí đi vay phát sinh sau đó được ghi nhận là chi phí hoạt động kinh doanh trong năm.

13. Nguyên tắc ghi nhận chi phí phải trả.

Chi phí phải trả là các khoản chi phí thực tế đã phát sinh nhưng chưa thanh quyết toán tại thời điểm lập báo cáo tài chính được trích trước vào chi phí sản xuất kinh doanh trong kỳ trên cơ sở nguyên tắc phù hợp giữa doanh thu và chi phí. Khi các chi phí đó phát sinh thực tế, nếu có chênh lệch với số đã trích, kế toán tiến hành ghi bổ sung hoặc ghi giảm chi phí tương ứng với phần chênh lệch.

14. Nguyên tắc và phương pháp ghi nhận các khoản dự phòng phải trả

THUYẾT MINH BÁO CÁO TÀI CHÍNH HỢP NHẤT (tiếp theo)

Tại ngày 31 tháng 03 năm 2019

Dự phòng phải trả được ghi nhận khi Công ty có nghĩa vụ pháp lý hiện tại hoặc liên đới có thể ước tính một cách đáng tin cậy, và chắc chắn sẽ làm giảm sút các lợi ích kinh tế trong tương lai để thanh toán các khoản nợ phải trả do nghĩa vụ đó.

15. Nguyên tắc ghi nhận doanh thu chưa thực hiện

Doanh thu chưa thực hiện được ghi nhận khi công ty được thanh toán tiền trước khi thực hiện công việc để kiếm được doanh thu đó. Doanh thu chưa thực hiện chính là khoản nợ phải trả của công ty cho khách hàng do đã nhận tiền của khách hàng nhưng chưa cung cấp hàng hóa hay dịch vụ cho khách hàng.

16. Nguyên tắc ghi nhận vốn chủ sở hữu.

- Cổ phiếu phổ thông được phân loại là vốn chủ sở hữu. Các chi phí tăng thêm được phân bổ trực tiếp vào giá phát hành cổ phiếu phổ thông được ghi nhận là một khoản giảm trừ từ vốn chủ sở hữu.
- Khi nhận được vốn từ các cổ đông, chênh lệch giữa giá phát hành và mệnh giá cổ phiếu được ghi nhận vào tài khoản thặng dư vốn cổ phần trong vốn chủ sở hữu.
- Khi vốn cổ phần mà trước đó đã được ghi nhận là vốn chủ sở hữu được mua lại, khoản tiền để thanh toán, bao gồm các chi phí có liên quan sau khi đã trừ đi các ảnh hưởng của thuế được ghi nhận là một khoản giảm trừ từ vốn chủ sở hữu và được phân loại là cổ phiếu quỹ. Khi phát hành lại cổ phiếu quỹ được mua lại, chênh lệch giữa giá phát hành và giá mua lại được ghi nhận là thặng dư vốn cổ phần.
- Chênh lệch tỷ giá hối đoái: Được ghi nhận theo chênh lệch tỷ giá ngoại tệ phát sinh do thay đổi tỷ giá chuyển đổi tiền tệ khi ghi sổ kế toán, chưa được xử lý tại thời điểm báo cáo.
- Nguyên tắc ghi nhận lợi nhuận chưa phân phối: Là số lợi nhuận từ hoạt động của doanh nghiệp sau khi trừ chi phí thuế TNDN.

17. Nguyên tắc và phương pháp ghi nhận doanh thu

- Doanh thu bán hàng hóa và cung cấp dịch vụ được ghi nhận khi phần lớn rủi ro và lợi ích gắn liền với quyền sở hữu sản phẩm hoặc hàng hoá đã được chuyển giao hoặc dịch vụ đã được cung cấp cho người mua và Công ty không còn nắm giữ quyền quản lý hàng hoá hoặc quyền kiểm soát hàng hoá và được khách hàng chấp nhận thanh toán, đồng thời xác định được chi phí liên quan đến giao dịch bán hàng hóa hoặc cung cấp dịch vụ. Doanh thu không được ghi nhận nếu có những yếu tố không chắc chắn trọng yếu liên quan tới khả năng thu hồi lợi ích kinh tế hoặc liên quan đến hàng bán bị trả lại.
- Doanh thu hoạt động tài chính là lãi được ghi nhận theo tỷ lệ tương ứng với thời gian dựa trên số dư gốc và lãi suất áp dụng.

Lãi tiền gửi tiết kiệm có kỳ hạn được ghi nhận trên cơ sở thông báo lãi tiền gửi hàng tháng của ngân hàng hoặc được ghi nhận theo lãi suất quy định trong hợp đồng tiền gửi có kỳ hạn.

Doanh thu từ cổ tức được ghi nhận khi quyền nhận cổ tức được thực hiện.

- Thu nhập khác là các khoản thu từ các hoạt động xảy ra không thường xuyên, ngoài các hoạt động tạo ra doanh thu.

18. Nguyên tắc kế toán các khoản giảm trừ doanh thu

Các khoản giảm trừ doanh thu bao gồm các khoản: Chiết khấu thương mại, giảm giá hàng bán và hàng bán bị trả lại, không phản ánh các khoản thuế được giảm trừ vào doanh thu như thuế GTGT đầu ra phải nộp tính theo phương pháp trực tiếp.

THUYẾT MINH BÁO CÁO TÀI CHÍNH HỢP NHẤT (tiếp theo)

Tại ngày 31 tháng 03 năm 2019

19. Nguyên tắc giá vốn hàng bán

Ghi nhận giá vốn hàng bán tuân thủ nguyên tắc phù hợp, nguyên tắc nhất quán.

20. Nguyên tắc kế toán chi phí tài chính

Chi phí tài chính được ghi nhận theo nguyên tắc phù hợp.

Chi phí hoạt động tài chính chủ yếu là các khoản chi phí lãi tiền vay, lỗ chênh lệch tỷ giá đã thực hiện, dự phòng giảm giá các khoản đầu tư phát sinh trong năm. Trong đó, chi phí lãi tiền vay bao gồm lãi vay phải trả trong năm của các khoản vay ngắn và dài hạn của Công ty.

Chi phí lãi vay được ghi nhận theo số lãi vay thực tế phải trả được xác định trên cơ sở nợ gốc, lãi suất vay và thời gian vay trong năm.

21. Nguyên tắc kế toán chi phí bán hàng, chi phí quản lý doanh nghiệp

Chi phí bán hàng, chi phí quản lý doanh nghiệp được ghi nhận theo nguyên tắc phù hợp.

22. Nguyên tắc và phương pháp ghi nhận chi phí thuế thu nhập doanh nghiệp

➤ **Thuế Thu nhập Doanh nghiệp (TNDN):**

Thuế thu nhập doanh nghiệp tính trên lợi nhuận hoặc lỗ hợp nhất của năm bao gồm thuế thu nhập hiện hành và thuế thu nhập hoãn lại. Thuế thu nhập doanh nghiệp được ghi nhận trong báo cáo kết quả hoạt động kinh doanh hợp nhất ngoại trừ trường hợp có các khoản thuế thu nhập liên quan đến các khoản mục được ghi nhận thẳng vào vốn chủ sở hữu, thì khi đó các khoản thuế thu nhập này cũng được ghi nhận thẳng vào vốn chủ sở hữu.

Thuế thu nhập hiện hành là khoản thuế dự kiến phải nộp dựa trên thu nhập chịu thuế trong năm, sử dụng các mức thuế suất có hiệu lực tại ngày kết thúc niên độ kế toán, và các khoản điều chỉnh thuế phải nộp liên quan đến những năm trước.

Thuế thu nhập hoãn lại được tính theo phương pháp bảng cân đối kế toán cho các chênh lệch tạm thời giữa giá trị ghi sổ cho mục đích báo cáo tài chính và giá trị sử dụng cho mục đích tính thuế của các khoản mục tài sản và nợ phải trả. Giá trị của thuế thu nhập hoãn lại được ghi nhận dựa trên cách thức dự kiến thu hồi hoặc thanh toán giá trị ghi sổ của các khoản mục tài sản và nợ phải trả sử dụng các mức thuế suất có hiệu lực hoặc cơ bản có hiệu lực tại ngày kết thúc niên độ kế toán.

Tài sản thuế thu nhập hoãn lại chỉ được ghi nhận trong phạm vi chắc chắn có đủ lợi nhuận tính thuế trong tương lai để tài sản thuế thu nhập này có thể sử dụng được. Tài sản thuế thu nhập hoãn lại được ghi giảm trong phạm vi không còn chắc chắn là các lợi ích về thuế liên quan này sẽ sử dụng được.

Công ty là doanh nghiệp khoa học và công nghệ theo Giấy chứng nhận số 03/DNKHCN của Sở Khoa học và Công nghệ Thành phố Hà Nội cấp ngày 1 tháng 3 năm 2011. Căn cứ Thông tư 123/2012/TT-

Bộ Tài Chính ngày 27 tháng 07 năm 2012 hướng dẫn thi hành một số điều của Luật thuế TNDN, Công ty được miễn, giảm thuế TNDN đối với kết quả sản xuất kinh doanh hình thành từ sản phẩm nghiên cứu khoa học và phát triển công nghệ với điều kiện doanh thu của sản phẩm nghiên cứu khoa học và phát triển công nghệ năm thứ nhất đạt 30%, năm thứ 2 đạt 50%, từ năm thứ trở đi 3 đạt 70% tổng doanh thu.

THUYẾT MINH BÁO CÁO TÀI CHÍNH HỢP NHẤT (tiếp theo)

Tại ngày 31 tháng 03 năm 2019

Năm 2019 là năm thứ 9 Công ty đáp ứng được điều kiện trên nên thuế suất thuế thu nhập doanh nghiệp năm 2019 Công ty phải nộp là 5%.

Các khoản thu nhập khác Công ty áp dụng mức thuế suất thuế TNDN hàng năm theo quy định hiện hành là 20%.

➤ **Thuế Giá trị gia tăng (GTGT):**

Sản phẩm giống cây trồng do Công ty sản xuất, kinh doanh thuộc đối tượng không chịu thuế giá trị gia tăng.

Đối với các dịch vụ khác thuế suất thuế GTGT: 5%, 10%

➤ **Các loại thuế, phí, lệ phí khác:** được áp dụng theo các luật thuế hiện hành tại Việt Nam.

23. Các nguyên tắc và phương pháp kế toán Chi phí xây dựng dở dang

Phân ánh các tài sản đang trong quá trình xây dựng phục vụ mục đích sản xuất, kinh doanh được ghi nhận theo giá gốc. Không tính khấu hao cho xây dựng cơ bản dở dang trong quá trình xây dựng.

24. Các nguyên tắc và phương pháp lập BCTC hợp nhất.

➤ **Cơ sở hợp nhất Báo cáo tài chính**

Báo cáo tài chính hợp nhất được lập trên cơ sở hợp nhất báo cáo của Công ty mẹ - Công ty Cổ phần Giống cây trồng Trung ương và báo cáo tài chính của các Công ty con – Công ty Cổ phần Giống cây trồng Hà Tây; Công ty CP Giống Nông lâm nghiệp Quảng Nam và Công ty cổ phần Giống cây trồng Miền Nam được lập cho kỳ kế toán kết thúc vào ngày cuối kỳ kế toán. Việc kiểm soát này đạt được khi Công ty mẹ có khả năng kiểm soát các chính sách tài chính và hoạt động của các công ty nhận đầu tư nhằm thu được lợi ích từ hoạt động của Công ty con.

➤ **Phương pháp kế toán trong giao dịch hợp nhất kinh doanh qua nhiều giai đoạn khi xác định lợi thế thương mại hoặc lãi từ giao dịch mua cổ phần giá rẻ, giá phí khoản đầu tư vào công ty con được tính là tổng của chi phí khoản đầu tư tại ngày đạt được quyền kiểm soát của công ty con cộng với giá phí khoản đầu tư của những lần trao đổi trước đã được đánh giá lại theo giá trị hợp lý tại ngày công ty mẹ kiểm soát công ty con.**

Phương pháp ghi nhận lợi ích của cổ đông không kiểm soát : Lợi ích cổ đông không kiểm soát trong tài sản thuần của công ty con hợp nhất được xác định là một chỉ tiêu riêng biệt tách khỏi phần vốn chủ sở hữu của Công ty. Lợi ích của cổ đông không kiểm soát bao gồm giá trị các lợi ích của cổ đông thiểu số tại ngày hợp nhất kinh doanh ban đầu và phần lợi ích của cổ đông không kiểm soát trong sự biến động của tổng vốn chủ sở hữu kể từ ngày hợp nhất kinh doanh. Các khoản lỗ tương ứng với phần vốn của cổ đông không kiểm soát vượt quá phần vốn của họ trong tổng vốn chủ sở hữu của Công ty con được tính giảm vào phần lợi ích của Công ty trừ khi cổ đông không kiểm soát có nghĩa vụ ràng buộc và có khả năng bù đắp khoản lỗ đó.

➤ **Phương pháp loại trừ các giao dịch nội bộ:** Các khoản thu nhập và chi phí chưa thực hiện từ các giao dịch nội bộ và các số dư nội bộ giữa Công ty mẹ và công ty con được loại bỏ khi hợp nhất báo cáo tài chính. Khoản lãi vay và lỗ chưa thực hiện phát sinh từ các giao dịch với các công ty liên kết được hạch toán theo phương pháp vốn chủ sở hữu được trừ vào khoản đầu tư trong phạm vi lợi ích của Công ty và các công ty con tại công ty liên kết.

CÔNG TY CỔ PHẦN TẬP ĐOÀN GIÓNG CÂY TRỒNG VIỆT NAM

Địa chỉ: Số 01 Lương Định Của, Phường Phương Mai, Quận Đống Đa, TP Hà Nội

THUYẾT MINH BÁO CÁO TÀI CHÍNH HỢP NHẤT (tiếp theo)

Tại ngày 31 tháng 03 năm 2019

- Trên Báo cáo tài chính hợp nhất lợi thế thương mại là phần phụ trội giữa giá phí hợp nhất kinh doanh so với phần lợi ích của công ty trong tổng giá trị hợp lý của tài sản, công nợ của công ty con, công ty liên kết hoặc đơn vị góp vốn liên doanh tại ngày thực hiện nghiệp vụ đầu tư. Lợi thế thương mại được coi là một tài sản vô hình, được tính khấu hao theo phương pháp đường thẳng trên thời gian hữu dụng ước tính của lợi thế kinh doanh đó là 10 năm.

- Công ty liên kết là một công ty và Công ty có ảnh hưởng đáng kể nhưng không phải là công ty con hay công ty liên doanh của Công ty. Ảnh hưởng đáng kể thể hiện ở quyền tham gia vào việc đưa ra các quyết định về chính sách tài chính và hoạt động của bên nhận đầu tư nhưng không có ảnh hưởng về mặt kiểm soát hoặc đồng kiểm soát những chính sách này. Trong Báo cáo Tài chính hợp nhất, các khoản đầu tư vào Công ty liên kết được kế toán theo phương pháp vốn chủ sở hữu. Theo phương pháp này, các khoản góp vốn liên kết được trình bày trên Bảng cân đối kế toán hợp nhất theo giá gốc và được điều chỉnh theo những thay đổi trong phần vốn góp của Công ty vào phần tài sản thuần của Công ty liên kết sau ngày mua khoản đầu tư.

CÔNG TY CỔ PHẦN TẬP ĐOÀN GIỐNG CÂY TRỒNG VIỆT NAM

Địa chỉ: Số 01 Lương Định Của, Phường Phương Mai, Quận Đống Đa, TP Hà Nội

THUYẾT MINH BÁO CÁO TÀI CHÍNH HỢP NHẤT (tiếp theo)

Tại ngày 31 tháng 03 năm 2019

V. THÔNG TIN BỔ SUNG CHO CÁC KHOẢN MỤC TRÌNH BÀY TRONG BẢNG CÂN ĐỐI KẾ TOÁN**1. Tiền**

| | 31/03/2019 (VND) | 01/01/2019 (VND) |
|---------------------------------|------------------------|------------------------|
| Tiền mặt tại quỹ | 3.449.370.878 | 17.581.312.941 |
| Tiền gửi ngân hàng không kỳ hạn | 159.991.052.018 | 187.632.666.774 |
| Các khoản tương đương tiền | 18.300.000.000 | 79.650.000.000 |
| Cộng | 181.740.422.896 | 284.863.979.715 |

Các khoản tương đương tiền là các khoản tiền gửi ngân hàng có kỳ hạn dưới 3 tháng.

2. Các khoản đầu tư tài chính**a. Chứng khoán kinh doanh.**

| | 31/03/2019 (VND) | | | 01/01/2019 (VND) | | |
|-------------------------------|---------------------|----------------|---------------|---------------------|----------------|---------------|
| | Giá gốc | Giá trị hợp lý | Dự phòng | Giá gốc | Giá trị hợp lý | Dự phòng |
| Công ty CP cảng rau quả (VGP) | 636.162.000 | 420.926.500 | (215.235.500) | 636.162.000 | 456.095.900 | (180.066.100) |

b. Đầu tư góp vốn vào đơn vị khác

| | Tỷ lệ sở hữu (%) | | | |
|---|------------------|------------------|-------------|------------------|
| | 31/03/2019 | | 01/01/2019 | |
| | Số lượng CP | Tỷ lệ sở hữu (%) | Số lượng CP | Tỷ lệ sở hữu (%) |
| 1 Đầu tư vào công ty con | | | | |
| Công ty CP Giống cây trồng Hà Tây | 306.080 | 53,80% | 306.080 | 53,80% |
| Công ty CP giống Nông lâm nghiệp Quảng Nam | 450,100 | 90,02% | 450,100 | 90,02% |
| Công ty Cổ phần giống cây trồng Miền Nam | 12.794.862 | 94,66% | 12.794.862 | 94,66% |
| Công ty cổ phần đầu tư và PTNT nông nghiệp công nghệ cao Hà Nam | 4.700.000 | 94,00% | 4.700.000 | 94,00% |
| 2 Đầu tư vào đơn vị khác | | | | |
| Công ty cổ phần GCT Thái Bình | 194.126 | 19,49% | 194.126 | 19,49% |

- Thuyết minh Báo cáo tài chính là một bộ phận không tách rời của Báo cáo tài chính

CÔNG TY CỔ PHẦN TẬP ĐOÀN GIỐNG CÂY TRỒNG VIỆT NAM

Địa chỉ: Số 01 Lương Định Của, Phường Phương Mai, Quận Đống Đa, TP Hà Nội

THUYẾT MINH BÁO CÁO TÀI CHÍNH HỢP NHẤT (tiếp theo)

Tại ngày 31 tháng 03 năm 2019

Giá trị đầu tư góp vốn vào đơn vị khác

| | 31/03/2019 (VND) | | | 01/01/2019 (VND) | | |
|--------------------------------------|---------------------|----------|----------------|---------------------|----------|----------------|
| | Giá gốc | Dự phòng | Giá trị hợp lý | Giá gốc | Dự phòng | Giá trị hợp lý |
| 1 Đầu tư vào đơn vị khác | | | | | | |
| Công ty CP Giống cây trồng Thái Bình | 26.049.020.000 | | | 26.049.020.000 | | |

3. Phải thu của khách hàng ngắn hạn

| | 31/03/2019 (VND) | 01/01/2019 (VND) |
|--|------------------------|------------------------|
| Phải thu khách hàng: | | |
| - Cục Trồng trọt | 134.063.400.000 | - |
| - Công ty CP Giống Nông nghiệp Điện Biên | 4.739.480.000 | 7.641.542.000 |
| - Công ty An Huy BT | - | |
| - Phạm Ngọc Minh | 10.673.736.875 | |
| - Phải thu khách hàng khác | 150.784.050.875 | 186.727.923.998 |
| Cộng | 300.260.667.750 | 194.369.465.998 |
| Dự phòng phải thu khó đòi | (7.578.874.686) | (7.571.400.864) |

4. Trả trước cho người bán

| | 31/03/2019 (VND) | 01/01/2019 (VND) |
|--|-----------------------|-----------------------|
| Trả trước cho các nhà thầu xây dựng và người bán: | 22.156.628.255 | 7.281.664.000 |
| - Công ty CP Xây lắp và Vật liệu xây dựng Đồng Tháp | 12.113.850.200 | 6.355.000.000 |
| - Công ty Cổ phần Đầu tư Phan Vũ | 5.070.620.000 | |
| - Trả trước cho nhà cung cấp khác | 4.972.158.055 | 926.664.000 |
| Trả trước cho nhà cung cấp khác | 33.750.706.598 | 31.262.943.767 |
| - Ban Quản lý Dự án Khu công nghiệp Hà Nam | 2.000.000.000 | |
| - Nguyễn Minh Thắng | 5.800.000.000 | |
| - Trả trước cho nhà cung cấp khác | 25.950.706.598 | 31.262.943.767 |
| Cộng | 55.907.334.853 | 38.544.607.767 |

- Thuyết minh Báo cáo tài chính là một bộ phận không tách rời của Báo cáo tài chính

CÔNG TY CỔ PHẦN TẬP ĐOÀN GIỐNG CÂY TRỒNG VIỆT NAM

Địa chỉ: Số 01 Lương Định Của, Phường Phương Mai, Quận Đống Đa, TP Hà Nội

THUYẾT MINH BÁO CÁO TÀI CHÍNH HỢP NHẤT (tiếp theo)

Tại ngày 31 tháng 03 năm 2019

5. Phải thu khác

| | 31/03/2019 (VND) | | 01/01/2019 (VND) | |
|---|-----------------------|----------|-----------------------|----------|
| | Giá trị | Dự phòng | Giá trị | Dự phòng |
| Tạm ứng chi phí hoạt động cho nhân viên | 5.666.995.452 | | 6.288.351.367 | |
| Phải thu dự án | 309.885.271 | | 187.710.271 | |
| Tạm ứng cho khoản 01 | 1.034.685.127 | | | |
| TU Chi phí sản xuất | 1.351.129.581 | | | |
| Ký cược, ký quỹ | 4.306.116.230 | | 3.284.000.000 | |
| BHXH, KPCĐ | 82.699.596 | | 55.502.281 | |
| Phải thu khác | 7.049.512.655 | | 2.170.832.710 | |
| Cộng | 19.801.023.912 | | 11.986.396.629 | |

6. Nợ xấu

| | 31/03/2019 (VND) | | 01/01/2019 (VND) | |
|-------------------------------------|----------------------|------------------------|----------------------|------------------------|
| | Giá trị | Giá trị có thể thu hồi | Giá trị | Giá trị có thể thu hồi |
| Tổng giá trị khoản phải thu quá hạn | | | | |
| - Khách hàng khác | 7.578.874.686 | | 7.571.400.864 | |
| Cộng | 7.578.874.686 | | 7.571.400.864 | |

7. Hàng tồn kho

| | 31/03/2019 (VND) | | 01/01/2019 (VND) | |
|-------------------------------------|------------------------|-----------------------|------------------------|----------------------|
| | Giá gốc | Dự phòng | Giá gốc | Dự phòng |
| Nguyên liệu, vật liệu | 29.852.291.109 | | 29.246.090.465 | |
| Công cụ, dụng cụ | 919.351.041 | | 892.121.827 | |
| Chi phí sản xuất kinh doanh dở dang | 14.143.682.752 | | 2.527.380.104 | |
| Thành phẩm | 355.105.532.117 | 17.259.597.812 | 303.451.594.784 | 8.557.515.971 |
| Hàng hoá | 18.075.956.898 | | 17.462.094.078 | |
| Cộng | 418.096.813.917 | 17.259.597.812 | 353.579.281.258 | 8.557.515.971 |

- Thuyết minh Báo cáo tài chính là một bộ phận không tách rời của Báo cáo tài chính

CÔNG TY CỔ PHẦN TẬP ĐOÀN GIÓNG CÂY TRỒNG VIỆT NAM

Địa chỉ: Số 01 Lương Định Của, Phường Phương Mai, Quận Đống Đa, TP Hà Nội

THUYẾT MINH BÁO CÁO TÀI CHÍNH HỢP NHẤT (tiếp theo)

Tại ngày 31 tháng 03 năm 2019

8. Tài sản dở dang dài hạn

| | 31/03/2019 (VND) | 01/01/2019 (VND) |
|--|-----------------------------------|-----------------------------------|
| Tổng số chi phí XDCB dở dang, trong đó: | | |
| Dự án Phương Mai | 1.019.394.700 | 1.019.394.700 |
| Chi phí quyền sử dụng đất | 12.165.751.825 | 12.165.751.825 |
| Công trình khác | - | 7.863.710 |
| Cộng | 13.185.146.525 | 13.193.010.235 |

CÔNG TY CỔ PHẦN TẬP ĐOÀN GIỐNG CÂY TRỒNG VIỆT NAM

Địa chỉ: Số 01 Lương Định Của, Phường Phương Mai, Quận Đống Đa, TP Hà Nội

THUYẾT MINH BÁO CÁO TÀI CHÍNH HỢP NHẤT (tiếp theo)

Tại ngày 31 tháng 03 năm 2019

9. Tăng giảm tài sản cố định hữu hình

| | Nhà cửa | Máy móc thiết bị | Phương tiện vận chuyển | Dụng cụ văn phòng | Tài sản cố định khác | Tổng cộng |
|---|-----------------|------------------|------------------------|-------------------|----------------------|-----------------|
| Nguyên giá | | | | | | |
| Số dư đầu năm | 288.694.673.378 | 131.278.403.070 | 45.380.068.491 | 5.050.900.357 | 5.061.902.299 | 475.465.947.595 |
| Tăng do chuyển công ty liên kết thành công ty con | - | - | - | - | - | - |
| Tăng trong năm | 7.863.710 | 44.000.000 | 3.569.600.000 | - | - | 3.621.463.710 |
| Thanh lý | (5.410.562.000) | (2.183.637.047) | (846.404.000) | (1.072.033.416) | - | (9.512.636.463) |
| Chuyển từ xây dựng cơ bản dở dang | - | - | - | - | - | - |
| Phân loại lại | - | - | - | - | - | - |
| Số dư cuối năm | 283.291.975.088 | 129.138.766.023 | 48.103.264.491 | 3.978.866.941 | 5.061.902.299 | 469.574.774.842 |
| Giá trị hao mòn lũy kế | | | | | | |
| Số dư đầu năm | 99.296.394.881 | 72.564.350.017 | 26.820.889.346 | 3.511.765.603 | 519.638.785 | 202.713.038.632 |
| Tăng do chuyển công ty liên kết thành công ty con | - | - | - | - | - | - |
| Khấu hao trong năm | 4.111.425.476 | 2.357.671.417 | 848.932.435 | 150.856.374 | 71.927.757 | 7.540.813.459 |
| Thanh lý | (2.628.099.704) | (1.916.309.898) | (835.139.304) | (891.404.357) | - | (6.270.953.263) |
| Phân loại lại | - | - | - | - | - | - |
| Số dư cuối năm | 100.779.720.653 | 73.005.711.536 | 26.834.682.477 | 2.771.217.620 | 591.566.542 | 203.982.898.828 |
| Giá trị còn lại | | | | | | |
| Số dư đầu năm | 189.398.278.497 | 58.714.053.053 | 18.559.179.145 | 1.539.134.754 | 4.542.263.514 | 272.752.908.963 |
| Số dư cuối năm | 182.512.254.435 | 56.133.054.487 | 21.268.582.014 | 1.207.649.321 | 4.470.335.757 | 265.591.876.014 |

CÔNG TY CỔ PHẦN TẬP ĐOÀN GIÓNG CÂY TRỒNG VIỆT NAM

Địa chỉ: Số 01 Lương Định Của, Phường Phương Mai, Quận Đống Đa, TP Hà Nội

THUYẾT MINH BÁO CÁO TÀI CHÍNH HỢP NHẤT (tiếp theo)

Tại ngày 31 tháng 03 năm 2019

10. Tăng giảm tài sản cố định vô hình

| | Quyền sử dụng đất lâu dài | Quyền sử dụng đất có thời hạn | Bản quyền | Phần mềm máy vi tính | Tổng cộng |
|-------------------------------|------------------------------|----------------------------------|-----------------------|-------------------------|------------------------|
| Nguyên giá | | | | | |
| Số dư đầu năm | 156.014.620.089 | 58.382.682.274 | 15.088.600.000 | 2.693.788.824 | 232.179.691.187 |
| Tăng trong năm | - | - | 100.000.000 | - | 100.000.000 |
| Thanh lý | - | - | - | - | - |
| Phan loại lại | - | (2.004.129.564) | - | - | (2.004.129.564) |
| Số dư cuối năm | 156.014.620.089 | 56.378.552.710 | 15.188.600.000 | 2.693.788.824 | 230.275.561.623 |
| Giá trị hao mòn lũy kế | | | | | |
| Số dư đầu năm | | 12.512.127.203 | 10.594.789.657 | 1.428.325.991 | 24.535.242.851 |
| Khấu hao trong năm | | 573.375.524 | 145.562.502 | 108.114.669 | 827.052.695 |
| Phan loại lại | | (522.692.473) | - | - | (522.692.473) |
| Số dư cuối năm | - | 12.562.810.254 | 10.740.352.159 | 1.536.440.660 | 24.839.603.073 |
| Giá trị còn lại | | | | | |
| Số dư đầu năm | 156.014.620.089 | 45.870.555.071 | 4.493.810.343 | 1.265.462.833 | 207.644.448.336 |
| Số dư cuối năm | 156.014.620.089 | 43.815.742.456 | 4.448.247.841 | 1.157.348.164 | 205.435.958.550 |

CÔNG TY CỔ PHẦN TẬP ĐOÀN GIỐNG CÂY TRỒNG VIỆT NAM

Địa chỉ: Số 01 Lương Định Của, Phường Phương Mai, Quận Đống Đa, TP Hà Nội

THUYẾT MINH BÁO CÁO TÀI CHÍNH HỢP NHẤT (tiếp theo)

Năm tài chính kết thúc vào ngày 31 tháng 03 năm 2019

11. Chi phí trả trước

| | 31/03/2019 (VND) | 01/01/2019 (VND) |
|------------------------------------|----------------------|----------------------|
| a. Ngắn hạn | 2.376.155.333 | 5.248.900.111 |
| Chi phí sửa chữa, cải tạo | - | |
| Nguyên vật liệu, công cụ xuất dùng | 2.376.155.333 | 5.248.900.111 |
| Chi phí khác | | |
| b. Chi phí dài hạn | 9.782.648.563 | 9.095.495.376 |
| Chi phí sửa chữa cải tạo | 3.175.378.509 | 2.212.607.177 |
| Tiền thuê đất | 5.404.603.197 | 5.166.057.200 |
| Công cụ, dụng cụ | 11.425.748 | 766.275.282 |
| Chi phí khác | 1.191.241.109 | 950.555.717 |

12. Lợi thế thương mại tại ngày 31/03/2019

Đơn vị tính: VND

| Khoản mục | Tổng cộng | HSC | QSC | SSC |
|---------------------------|-----------------|----------------|---------------|-----------------|
| 1. Nguyên giá | | | | |
| Số dư đầu năm | 261.227.482.361 | 26.557.087.281 | 1.911.006.045 | 232.759.389.035 |
| 2. Khấu hao | | | | |
| Số dư đầu năm | 109.673.506.206 | 21.245.669.825 | 905.096.173 | 87.522.740.208 |
| Tăng trong năm | 6.521.168.287 | 663.927.182 | 47.775.151 | 5.809.465.953 |
| Số dư cuối năm | 116.194.674.493 | 21.909.597.007 | 952.871.324 | 93.332.206.161 |
| 3. Giá trị còn lại | | | | |
| Tại ngày đầu năm | 151.553.976.155 | 5.311.417.456 | 1.005.909.872 | 145.236.648.827 |
| Tại ngày cuối năm | 145.032.807.868 | 4.647.490.274 | 958.134.720 | 139.427.182.874 |

CÔNG TY CỔ PHẦN TẬP ĐOÀN GIỐNG CÂY TRỒNG VIỆT NAM

Địa chỉ: Số 01 Lương Định Của, Phường Phương Mai, Quận Đống Đa, TP Hà Nội

THUYẾT MINH BÁO CÁO TÀI CHÍNH HỢP NHẤT (tiếp theo)

Tại ngày 31 tháng 03 năm 2019

13. Vay và nợ thuê tài chính (chưa)

| | Số cuối năm | | Trong năm | | Số đầu năm | |
|-----------------------------------|------------------------|------------------------|-----------|------|------------------------|------------------------|
| | Giá trị | Số có khả năng trả nợ | Tăng | Giảm | Giá trị | Số có khả năng trả nợ |
| Vay ngắn hạn | 110.017.374.171 | 110.017.374.171 | - | - | 81.253.352.792 | 81.253.352.792 |
| Vay ngân hàng ngắn hạn | 110.017.374.171 | 110.017.374.171 | - | - | 81.253.352.792 | 81.253.352.792 |
| Vay ngân hàng dài hạn đến hạn trả | - | - | - | - | - | - |
| Vay dài hạn | 77.764.047.998 | 77.764.047.998 | - | - | 77.764.047.998 | 77.764.047.998 |
| Vay ngân hàng dài hạn | 77.764.047.998 | 77.764.047.998 | - | - | 77.764.047.998 | 77.764.047.998 |
| TỔNG CỘNG | 187.781.422.169 | 187.781.422.169 | - | - | 159.017.400.790 | 159.017.400.790 |

CÔNG TY CỔ PHẦN TẬP ĐOÀN GIỐNG CÂY TRỒNG VIỆT NAM

Địa chỉ: Số 01 Lương Định Của, Phường Phương Mai, Quận Đống Đa, TP Hà Nội

THUYẾT MINH BÁO CÁO TÀI CHÍNH HỢP NHẤT (tiếp theo)

Tại ngày 31 tháng 03 năm 2019

14. Phải trả người bán

| | 31/03/2019 (VND) | | 31/12/2018 (VND) | |
|---|-----------------------|--------------------------|------------------------|--------------------------|
| | Giá trị | Số có khả năng trả nợ | Giá trị | Số có khả năng trả nợ |
| Các khoản phải trả người bán | | | | |
| a ngắn hạn | | | | |
| Phải trả nhà thầu | 1.160.692.973 | 1.160.692.973 | 3.664.066.840 | 3.664.066.840 |
| Phải trả người bán Công ty TNHH Giống cây trồng Vạn Xuyên- Trung Quốc | 22.723.521.546 | 22.723.521.546 | 62.783.814.475 | 62.783.814.475 |
| Phải trả cho các đối tượng khác | 67.117.024.651 | 67.117.024.651 | 33.843.011.788 | 33.843.011.788 |
| b Phải trả dài hạn | | | | |
| Cộng | 91.001.239.170 | 91.001.239.170 | 100.290.893.103 | 100.290.893.103 |

15. Chi phí phải trả

| | 31/03/2019 (VND) | 31/12/2018 (VND) |
|---------------------------------|------------------------------------|----------------------|
| | a Chi phí phải trả ngắn hạn | 7.740.720.928 |
| Chi phí lãi vay phải trả | 78.623.637 | 78.623.637 |
| Chi phí khuyến mãi, hoa hồng | - | 2.952.954.450 |
| Chi phí phải trả tiền bản quyền | 21.038.429 | 3.877.921.600 |
| Chi phí phải trả khác | 7.641.058.862 | 2.477.327.566 |
| b Phải trả dài hạn | 187.347.000 | 150.242000 |
| Phải trả dài hạn khác | 187.347.000 | 150.242000 |

CÔNG TY CỔ PHẦN TẬP ĐOÀN GIỐNG CÂY TRỒNG VIỆT NAM

Địa chỉ: Số 01 Lương Định Của, Phường Phương Mai, Quận Đống Đa, TP Hà Nội

THUYẾT MINH BÁO CÁO TÀI CHÍNH HỢP NHẤT (tiếp theo)

Tại ngày 31 tháng 03 năm 2019

16. Thuế và các khoản phải nộp Nhà nước

| | Đầu năm | Số phải nộp trong kỳ | Số đã nộp/ bù trừ trong kỳ | Cuối kỳ |
|---|-----------------------|----------------------|----------------------------|----------------------|
| Phải thu | | | | |
| Thuế GTGT | 1.511.852.317 | 675.891.174 | 551.326.384 | 1.636.417.107 |
| Thuế khác | 159.022.564 | 139.095.000 | 146.236.732 | 151.880.832 |
| TỔNG CỘNG | 1.670.874.881 | 814.986.174 | 697.563.116 | 1.788.297.939 |
| Phải nộp | | | | |
| Thuế giá trị gia tăng | 108.842.293 | 545.681.142 | 522.046.176 | 132.477.259 |
| Thuế thu nhập doanh nghiệp (Thuyết minh số 27.2) | 10.268.782.309 | 5.239.788.632 | 9.994.254.404 | 5.514.316.537 |
| Thuế thu nhập cá nhân | 559.302.535 | 3.703.903.032 | 3.209.985.610 | 1.053.219.957 |
| Thuế khác | - | 345.732.471 | 36.412.471 | 309.320.000 |
| TỔNG CỘNG | 10.936.927.137 | 9.835.105.277 | 13.762.698.661 | 7.009.333.753 |

THUYẾT MINH BÁO CÁO TÀI CHÍNH HỢP NHẤT (tiếp theo)

Tại ngày 31 tháng 03 năm 2019

| 17. Phải trả khác | 31/03/2019 | 01/01/2019 |
|---|------------------------|-----------------------|
| | (VND) | (VND) |
| Cổ tức phải trả | 4.585.186.600 | 894.018.610 |
| Trợ cấp mất việc làm và các khoản trả CBCNV | 16.574.801.358 | 17.948.584.929 |
| Dự án | 100.000.000.000 | 60.000.000.000 |
| Chi phí sản xuất | 33.786.826.817 | |
| Phải trả cho đơn vị khoán sản xuất KPCĐ | 854.500.000 | 851.501.469 |
| BHXH, BHYT, BHTN | 396.019.013 | 33.472.000 |
| Thù lao HĐQT và BKS | - | 250.000.000 |
| Chi phí phải trả các dự án lúa, ngô | 146.042.000 | 771.779.846 |
| Lãi trái phiếu phải trả | 2.279.835.619 | |
| Các khoản trích chiết khấu, hoa hồng môi giới | 4.035.554.352 | |
| Phải trả nhà cung cấp | 6.285.792.596 | |
| Các khoản phải trả, phải nộp khác | 3.155.965.017 | 5.492.251.972 |
| Cộng | 172.349.939.679 | 86.241.608.826 |
| | | |
| 18. Doanh thu chưa thực hiện | 31/03/2019 | 01/01/2019 |
| | (VND) | (VND) |
| Ngắn hạn | | |
| Doanh thu nhận trước | 313.745.700 | 328.878.000 |
| Cộng | 313.745.700 | 328.878.000 |

CÔNG TY CỔ PHẦN TẬP ĐOÀN GIỐNG CÂY TRỒNG VIỆT NAM

Địa chỉ: Số 01 Lương Định Của, Phường Phương Mai, Quận Đống Đa, TP Hà Nội

THUYẾT MINH BÁO CÁO TÀI CHÍNH HỢP NHẤT (Tiếp theo)

Tại ngày 31 tháng 03 năm 2019

19. Vốn chủ sở hữu**a. Bảng biến động của vốn chủ sở hữu**

ĐVT: VND

| | Vốn cổ phần | Thặng dư vốn cổ phần | Cổ phiếu quỹ | Quỹ đầu tư phát triển | Lợi nhuận chưa phân phối | Lợi ích của cổ đông không kiểm soát | Tổng cộng |
|--|------------------------|------------------------|---------------------|------------------------|--------------------------|-------------------------------------|--------------------------|
| Số đầu năm | 152.950.000.000 | 331.245.527.850 | (40.000.000) | 304.975.948.390 | 135.386.025.237 | 134.753.884.937 | 1.059.271.386.414 |
| Phát hành cổ phiếu (*) | 22.919.880.000 | - | - | - | (22.919.880.000) | - | - |
| Lợi nhuận trong năm | - | - | - | - | 238.797.753.551 | 13.903.853.847 | 252.701.607.398 |
| Mua lại cổ phiếu quỹ | - | - | (10.000.000) | - | - | - | (10.000.000) |
| Trích lập quỹ | - | - | - | 80.189.844.698 | (80.189.844.698) | - | - |
| Trích lập quỹ khen thưởng | - | - | - | - | (37.971.578.001) | (2.304.767.656) | (40.276.345.657) |
| phúc lợi (**) | - | - | - | - | (3.902.002) | (7.649.087.040) | (7.652.989.042) |
| Chia cổ tức từ lợi nhuận năm 2017 (*) | - | - | - | - | (1.030.920.378) | (351.704.933) | (1.382.625.311) |
| Thù lao Hội đồng quản trị | - | - | - | (23.746.016.985) | - | (606.127.146) | (24.352.144.131) |
| Sử dụng quỹ (***) | - | - | - | - | - | - | - |
| Thay đổi sở hữu trong công ty con và thoái vốn công ty con | - | - | - | - | (128.884.427.912) | (55.289.600.406) | (184.174.028.318) |
| Giảm khác | - | - | - | - | (1.049.894.354) | (480.917.774) | (1.530.812.128) |
| Số dư cuối năm | 175.869.880.000 | 331.245.527.850 | (50.000.000) | 361.419.776.103 | 102.133.331.443 | 81.975.533.829 | 1.052.594.049.225 |

CÔNG TY CỔ PHẦN TẬP ĐOÀN GIỐNG CÂY TRỒNG VIỆT NAM

Địa chỉ: Số 01 Lương Định Của, Phường Phương Mai, Quận Đống Đa, TP Hà Nội

THUYẾT MINH BÁO CÁO TÀI CHÍNH HỢP NHẤT (Tiếp theo)

Tại ngày 31 tháng 03 năm 2019

Bảng biến động của vốn chủ sở hữu (tiếp theo)

| | Vốn cổ phần | Thặng dư vốn cổ phần | Cổ phiếu quỹ | Quỹ đầu tư phát triển | Lợi nhuận chưa phân phối | Lợi ích của cổ đông không kiểm soát | Tổng cộng |
|---------------------------------------|------------------------|------------------------|---------------------|------------------------|--------------------------|-------------------------------------|--------------------------|
| Số dư đầu năm | 175.869.880.000 | 331.245.527.850 | (50.000.000) | 361.419.776.103 | 102.133.331.443 | 81.975.533.829 | 1.052.594.049.225 |
| Phát hành cổ phiếu | - | - | - | - | - | - | - |
| Lợi nhuận trong năm | - | - | - | - | 46.776.901.733 | - | 46.776.901.733 |
| Giảm do tăng tỷ lệ SH tại công ty con | - | - | - | - | - | - | - |
| Mua lại cổ phiếu quỹ | - | - | - | - | - | - | - |
| Phân bổ vào các quỹ | - | - | - | 1.351.476.587 | (1.351.476.587) | - | - |
| Phân bổ vào quỹ khen thưởng phúc lợi | - | - | - | - | (960.128.002) | - | (960.128.002) |
| Thù lao hội đồng quản trị | - | - | - | - | (426.190.472) | - | (426.190.472) |
| Sử dụng quỹ | - | - | - | (3.316.483.258) | - | - | (3.316.483.258) |
| Chia cổ tức từ lợi nhuận năm 2018 (*) | - | - | - | - | (25.520.658.000) | - | (25.520.658.000) |
| Tặng/Giam khác | - | - | - | - | 1.623.448.062 | (706.714.700) | 916.733.362 |
| Số dư cuối năm | 175.869.880.000 | 331.245.527.850 | (50.000.000) | 359.454.769.432 | 122.275.228.177 | 81.268.819.129 | 1.070.064.224.588 |

CÔNG TY CỔ PHẦN TẬP ĐOÀN GIỐNG CÂY TRỒNG VIỆT NAM

Địa chỉ: Số 01 Lương Định Của, Phường Phương Mai, Quận Đống Đa, TP Hà Nội

THUYẾT MINH BÁO CÁO TÀI CHÍNH HỢP NHẤT (Tiếp theo)

Tại ngày 31 tháng 03 năm 2019

b. Chi tiết vốn góp của chủ sở hữu.

| | 31/03/2019 (VND) | 01/01/2019 (VND) |
|-----------------------------------|-----------------------------------|-----------------------------------|
| - Vốn góp của Công ty CP Pan Farm | 140.787.070.000 | 140.787.070.000 |
| - Vốn góp của đối tượng khác | 35.082.810.000 | 35.082.810.000 |
| Cộng | 175.869.880.000 | 175.869.880.000 |

c. Các giao dịch về vốn với các chủ sở hữu và phân phối cổ tức, chia lợi nhuận

| | 2019 (VND) | 2018 (VND) |
|-----------------------------|-----------------------------|-----------------------------|
| - Vốn đầu tư của chủ sở hữu | 175.869.880.000 | 175.869.880.000 |
| + Vốn góp đầu năm | | |
| + Vốn góp tăng trong năm | | |
| + Vốn góp giảm trong năm | | |
| + Vốn góp cuối năm | 175.869.880.000 | 175.869.880.000 |
| - Cổ tức, lợi nhuận đã chia | | |

d. Cổ phiếu

| | 31/03/2019 (VND) | 01/01/2019 (VND) |
|--|-----------------------------------|-----------------------------------|
| - Số lượng cổ phiếu đăng ký phát hành phổ thông, trong đó: | 17.574.516 | 17.574.516 |
| + Số lượng cổ phiếu đã bán ra công chúng phổ thông | 17.574.516 | 17.574.516 |
| + Số lượng cổ phiếu được mua lại phổ thông | | |
| + Số lượng cổ phiếu trả cổ tức trong năm | | |
| - Cổ phiếu quỹ phổ thông | 12.472 | 12.472 |

Mệnh giá cổ phiếu đang lưu hành 10.000 đồng/cổ phiếu

e. Cổ tức

| | Năm 2019 | Năm 2018 |
|---|-----------------|-----------------|
| - Cổ tức đã công bố sau ngày kết thúc kỳ kế toán năm | | |
| + Cổ tức đã công bố trên cổ phiếu phổ thông theo NQ Đại hội đồng cổ đông thường niên. | | 30% |

CÔNG TY CỔ PHẦN TẬP ĐOÀN GIỐNG CÂY TRỒNG VIỆT NAM

Địa chỉ: Số 01 Lương Định Của, Phường Phương Mai, Quận Đống Đa, TP Hà Nội

THUYẾT MINH BÁO CÁO TÀI CHÍNH HỢP NHẤT (Tiếp theo)

Tại ngày 31 tháng 03 năm 2019

f. Các quỹ của doanh nghiệp

| | 31/03/2019 | 01/01/2019 |
|-------------------------------|------------------------|------------------------|
| | (VND) | (VND) |
| Quỹ đầu tư phát triển | 359.454.769.432 | 361.419.776.103 |
| Quỹ khác thuộc vốn chủ sở hữu | | |
| Cộng | 359.454.769.432 | 361.419.776.103 |

Các quỹ được trích lập từ lợi nhuận sau thuế chưa phân phối theo Nghị quyết của Đại hội Đồng cổ đông. Mục đích trích lập và sử dụng các quỹ để phục vụ cho nghiên cứu, tái sản xuất, mở rộng kinh doanh.

20. Các khoản mục ngoài Bảng cân đối kế toán.

| | 31/03/2019 |
|-------------------------|-------------------|
| | (VND) |
| a. Tài sản nhận giữ hộ | 762.740.055 |
| b. Hàng hóa nhận giữ hộ | 203.277.347.300 |
| c. Ngoại tệ : | |

| Ngoại tệ | USD | CNY | LAK | EUR |
|-----------------|------------|------------|------------|------------|
| Tại quỹ | 9.474 | 8.532 | | 2.170 |
| Tại ngân hàng | | 71.220,21 | - | |

d. Nợ khó đòi đã xử lý là : 2.892.931.475 đồng

CÔNG TY CỔ PHẦN TẬP ĐOÀN GIỐNG CÂY TRỒNG VIỆT NAM

Địa chỉ: Số 01 Lương Định Của, Phường Phương Mai, Quận Đống Đa, TP Hà Nội

THUYẾT MINH BÁO CÁO TÀI CHÍNH HỢP NHẤT (Tiếp theo)

Tại ngày 31 tháng 03 năm 2019

VI. Thông tin bổ sung cho các khoản mục trình bày trong Báo cáo kết quả hoạt động kinh doanh.

Đơn vị tính : VND

1. Tổng doanh thu bán hàng và cung cấp dịch vụ

| | Từ 01/01/2019 đến 31/03/2019 | Từ 01/01/2018 đến 31/03/2018 |
|----------------------------|---------------------------------|---------------------------------|
| Doanh thu | | |
| Doanh thu bán hàng | 359.642.298.731 | 385.171.092.902 |
| Doanh thu cung cấp dịch vụ | 1.138.659.908 | 1.059.951.536 |
| Cộng | 360.780.958.639 | 386.231.044.438 |

2. Các khoản giảm trừ doanh thu

| | Từ 01/01/2019 đến 31/03/2019 | Từ 01/01/2018 đến 31/03/2018 |
|-----------------------|---------------------------------|---------------------------------|
| Chiết khấu thương mại | 11.939.814.596 | 18.847.669.027 |
| Hàng bán bị trả lại | 104.961.000 | 1.043.410.580 |
| Giảm giá hàng bán | 10.889.430.660 | 5.741.780.100 |
| Cộng | 22.934.206.256 | 25.632.859.707 |

3. Giá vốn hàng bán

| | Từ 01/01/2019 đến 31/03/2019 | Từ 01/01/2018 đến 31/03/2018 |
|--|---------------------------------|---------------------------------|
| Giá vốn của hàng hóa đã bán | 195.638.989.484 | 238.596.127.984 |
| Dự phòng (hoàn nhập) giảm giá hàng tồn kho | 8.702.081.841 | (1.955.885.372) |
| Cộng | 204.341.071.325 | 236.640.242.612 |

4. Doanh thu hoạt động tài chính

| | Từ 01/01/2019 đến 31/03/2019 | Từ 01/01/2018 đến 31/03/2018 |
|------------------------------------|---------------------------------|---------------------------------|
| Lãi chênh lệch tỷ giá | - | 33.944.791 |
| Cổ tức, lợi nhuận được chia | 20.533.000 | - |
| Lãi tiền gửi, tiền cho vay | 861.228.276 | 825.982.570 |
| Doanh thu hoạt động tài chính khác | - | - |
| Cộng | 881.761.276 | 859.927.361 |

-Thuyết minh Báo cáo tài chính là một bộ phận không tách rời của Báo cáo tài chính

CÔNG TY CỔ PHẦN TẬP ĐOÀN GIỐNG CÂY TRỒNG VIỆT NAM

Địa chỉ: Số 01 Lương Định Của, Phường Phương Mai, Quận Đống Đa, TP Hà Nội

THUYẾT MINH BÁO CÁO TÀI CHÍNH HỢP NHẤT (Tiếp theo)

Tại ngày 31 tháng 03 năm 2019

5. Chi phí tài chính

| | Từ 01/01/2019 đến 31/03/2019 | Từ 01/01/2018 đến 31/03/2018 |
|--|---------------------------------|---------------------------------|
| Lãi tiền vay | 2.994.026.362 | 1.292.223.047 |
| Lỗ chênh lệch tỷ giá | 1.245.538.256 | 1.727.507.400 |
| Trích lập (Hoàn nhập) dự phòng giảm giá các khoản đầu tư | 35.169.400 | 182.539.400 |
| Chiết khấu thanh toán | 259.797.673 | 2.287.029.117 |
| Chi phí hoạt động tài chính khác | 6.909.248 | 6.219.026 |
| Cộng | 4.541.440.939 | 5.495.517.990 |

6. Lợi nhuận khác

| | Từ 01/01/2019 đến 31/03/2019 | Từ 01/01/2018 đến 31/03/2018 |
|---------------|---------------------------------|---------------------------------|
| Thu nhập khác | 483.401.381 | 575.916.080 |
| Chi phí khác | 613.675.604 | 100.226.931 |
| Cộng | (130.274.223) | 475.689.149 |

7. Chi phí bán hàng và chi phí quản lý doanh nghiệp

| | Từ 01/01/2019 đến 31/03/2019 | Từ 01/01/2018 đến 31/03/2018 |
|--|---------------------------------|---------------------------------|
| a. Chi phí bán hàng | 28.543.484.384 | 22.954.539.342 |
| Chi phí nhân viên | 13.269.726.671 | 10.009.249.253 |
| Chi phí mua ngoài (chế biến đóng gói, vận chuyển...) | 4.864.242.047 | 9.305.187.191 |
| Chi phí khấu hao | 4.063.766.567 | 2.375.453.620 |
| Các khoản chi phí bán hàng khác | 6.345.749.099 | 1.264.649.278 |
| b. Chi phí quản lý | 40.789.819.440 | 44.637.015.164 |
| Chi phí nhân viên | 20.989.569.875 | 24.125.740.160 |
| Chi phí khấu hao | 1.323.620.502 | 847.404.018 |
| Các khoản chi phí QLDN khác | 11.955.460.777 | 12.919.095.157 |
| Phân bổ lợi thế thương mại trong kỳ | 6.521.168.287 | 6.744.775.829 |

CÔNG TY CỔ PHẦN TẬP ĐOÀN GIỐNG CÂY TRỒNG VIỆT NAM

Địa chỉ: Số 01 Lương Định Của, Phường Phương Mai, Quận Đống Đa, TP Hà Nội

THUYẾT MINH BÁO CÁO TÀI CHÍNH HỢP NHẤT (Tiếp theo)

Tại ngày 31 tháng 03 năm 2019

8. Chi phí sản xuất, kinh doanh theo yếu tố

| | Từ 01/01/2019 đến 31/03/2019 | Từ 01/01/2018 đến 31/03/2018 |
|----------------------------------|---------------------------------|---------------------------------|
| Chi phí nguyên liệu, vật liệu | 226.188.770.339 | 251.921.439.368 |
| Chi phí nhân công | 40.889.056.125 | 39.425.220.680 |
| Chi phí khấu hao tài sản cố định | 14.889.034.441 | 15.274.479.386 |
| Chi phí dịch vụ mua ngoài | 14.970.942.389 | 36.582.123.292 |
| Chi phí bằng tiền khác | 4.008.946.706 | 6.642.732.044 |
| Cộng | 300.946.750.000 | 349.845.994.770 |

9. Chi phí thuế thu nhập doanh nghiệp hiện hành

Thuế TNDN hiện hành phải trả được xác định dựa trên thu nhập chịu thuế của kỳ hiện tại. Thu nhập chịu thuế của Công ty và các công ty con khác với lợi nhuận được báo cáo trong báo cáo kết quả sản xuất kinh doanh hợp nhất giữa niên độ vì thu nhập chịu thuế không bao gồm các khoản mục thu nhập chịu thuế hay chi phí được khấu trừ cho mục đích tính thuế trong các kỳ khác và cũng không bao gồm các khoản mục không phải chịu thuế hay không được khấu trừ cho mục đích tính thuế. Thuế TNDN hiện hành phải trả của Công ty và các công ty con được tính theo thuế suất đã ban hành đến ngày kết thúc kỳ kế toán.

Đơn vị tính : VND

| | Từ 01/01/2019 đến 31/03/2019 | Từ 01/01/2018 đến 31/03/2018 |
|--|---------------------------------|---------------------------------|
| Chi phí thuế thu nhập doanh nghiệp năm hiện hành | 5.133.653.618 | 4.313.857.997 |
| Điều chỉnh chi phí thuế TNDN của năm trước vào chi phí thuế TNDN năm nay | - | |
| Thuế thu nhập hoãn lại | (2.678.280.338) | (649.655.464) |

10. Lãi cơ bản trên cổ phiếu

Lãi cơ bản trên cổ phiếu được tính bằng cách chia lợi nhuận hoặc lỗ sau thuế phân bổ cho cổ đông sở hữu cổ phiếu phổ thông của Công ty (sau khi trừ đi các yếu tố suy giảm) cho số lượng bình quân gia quyền của số cổ phiếu phổ thông đang lưu hành trong kỳ.

Lãi suy giảm trên cổ phiếu được tính bằng cách chia lợi nhuận hoặc lỗ sau thuế phân bổ cho cổ đông sở hữu cổ phiếu phổ thông của Công ty (sau khi đã điều chỉnh cho cổ tức của cổ phiếu ưu đãi có quyền chuyển đổi và khoản trích quỹ khen thưởng, phúc lợi) cho số lượng bình quân gia quyền của số cổ phiếu phổ thông đang lưu hành trong kỳ và số lượng bình quân gia quyền của cổ phiếu phổ thông sẽ được phát hành trong trường hợp tất cả các cổ phiếu phổ thông tiềm năng có tác động suy giảm đều được chuyển thành cổ phiếu phổ thông.

CÔNG TY CỔ PHẦN TẬP ĐOÀN GIỐNG CÂY TRỒNG VIỆT NAM

Địa chỉ: Số 01 Lương Định Của, Phường Phương Mai, Quận Đống Đa, TP Hà Nội

THUYẾT MINH BÁO CÁO TÀI CHÍNH HỢP NHẤT (Tiếp theo)

Tại ngày 31 tháng 03 năm 2019

Công ty sử dụng các thông tin sau để tính lãi cơ bản và lãi suy giảm trên cổ phiếu.

| | <u>Tại 31/03/2019</u> | <u>Tại 31/12/2018</u> |
|---|-----------------------|-----------------------|
| Lợi nhuận sau thuế TNDN (VND) | 46.776.901.732 | 42.729.450.002 |
| Cổ phiếu phổ thông đang lưu hành bình quân (cổ phiếu) | 17.586.988 | 15.283.528 |
| Lãi cơ bản trên cổ phiếu (VND/CP) | 2.660 | 2.796 |

VII. Thông tin bổ sung cho các khoản mục trình bày trong Báo cáo lưu chuyển tiền tệ.**1. Số tiền đi vay thực thu trong kỳ**

ĐVT : VND

| | <u>Từ 01/01/2019 đến 31/03/2019</u> | <u>Từ 01/01/2018 đến 31/03/2018</u> |
|---|---|---|
| Tiền thu từ đi vay theo kế ước thông thường | 29.532.881.950 | 66.961.748.321 |
| Tiền thu từ đi vay dưới hình thức khác | | |

2. Số tiền đã thực trả gốc vay trong kỳ

| | <u>Từ 01/01/2019 đến 31/03/2019</u> | <u>Từ 01/01/2018 đến 31/03/2018</u> |
|--|---|---|
| Tiền trả nợ gốc vay theo kế ước thông thường | (768.860.571) | (126.058.264.770) |
| Tiền trả nợ gốc vay dưới hình thức khác | | |

VII. NHỮNG THÔNG TIN KHÁC**1. Lợi nhuận sau thuế**

ĐVT : VND

| | <u>Từ 01/01/2019 đến 31/03/2019</u> | <u>Từ 01/01/2018 đến 31/03/2018</u> |
|---|---|---|
| Lợi nhuận sau thuế của cổ đông của Công ty mẹ | 46.776.901.732 | 42.729.450.002 |
| Cộng | 46.776.901.732 | 42.729.450.002 |

Tổng lợi nhuận sau thuế quý 1 năm 2019 tăng 9.5% so với quý 1 năm 2018.

Các giao dịch với các bên liên quan

| | <u>Từ 01/01/2019 đến 31/03/2019</u> | <u>Từ 01/01/2018 đến 31/03/2018</u> |
|--------------------------|---|---|
| Thủ lao, lương và thưởng | 6.341.970.937 | 6.799.374.761 |
| Cộng | 6.341.970.937 | 6.799.374.761 |

-Thuyết minh Báo cáo tài chính là một bộ phận không tách rời của Báo cáo tài chính

CÔNG TY CỔ PHẦN TẬP ĐOÀN GIỐNG CÂY TRỒNG VIỆT NAM

Địa chỉ: Số 01 Lương Định Của, Phường Phương Mai, Quận Đống Đa, TP Hà Nội

THUYẾT MINH BÁO CÁO TÀI CHÍNH HỢP NHẤT (Tiếp theo)

Tại ngày 31 tháng 03 năm 2019

2. Các cam kết**Cam kết liên quan đến tiền thuê đất**

Công ty hiện đang thuê đất theo hợp đồng thuê hoạt động. Vào ngày kết thúc kỳ kế toán, các khoản tiền thuê phải trả trong tương lai theo hợp đồng thuê hoạt động được trình bày như sau:


Đơn vị tính: VND

| | 31/03/2019 (VND) | 01/01/2019 (VND) |
|----------------|-----------------------|-----------------------|
| Đến 1 năm | 2.399.590.254 | 2.399.590.254 |
| Trên 1 – 5 năm | 8.667.021.540 | 8.667.021.540 |
| Trên 5 năm | 16.912.706.013 | 16.912.706.013 |
| Cộng | 27.979.317.807 | 27.979.317.807 |


3. Thông tin so sánh

Số liệu được sử dụng để so sánh là số liệu trên Báo cáo tài chính cho kỳ hoạt động kết thúc ngày 31 tháng 12 năm 2018 của Công ty Cổ phần Giống cây trồng Trung Ương đã được kiểm toán bởi Công ty trách nhiệm hữu hạn Ernst & Young Việt Nam.

Lập, ngày 18 tháng 04 năm 2019

NGƯỜI LẬP


Nguyễn Thị Như Quỳnh

KẾ TOÁN TRƯỞNG


Phan Thế Tý

TỔNG GIÁM ĐỐC

Trần Kim Liên